

Rostfritt stål Värmeskåp, 2 Draglådor, Utan topp, 500 mm

Produkt # _____

Modell # _____

Namn # _____

SIS # _____

AIA # _____



121832 (TE2C5R)

Värmeskåp, 2 draglådor.
500mm. Utan topp.

Kort specifikation

Pos.

Värmeskåp (500 mm) med 2 draglådor, för montering på 150 mm höga justerbara ben (65x65mm) eller på betongsockel.

Tillverkad i rostfritt stål (AISI 304)

Främre och bakre rostfria (AISI 304) längsgående regler för ökad stabilitet

Lådor, inre och yttre sidopaneler förstärkt för ljuddämpande effekt

150 mm justerbara ben, kan tas bort för installation på betongsockel

Ventilationskanaler och fläkt för luftflöde och jämn temperatur från +30°C till +90°C

Löstagbar mekanisk termostat; grön kontrollampa för på/av och orange lampa som visar att elementen är påslagna

Huvudfunktioner

- Montering på betongfundament möjlig genom att avlägsna fötterna.
- Extremt lätta att rengöra tack vare de jämna kanterna.
- Rymmer GN-kantiner upp till 250 mm djupa.

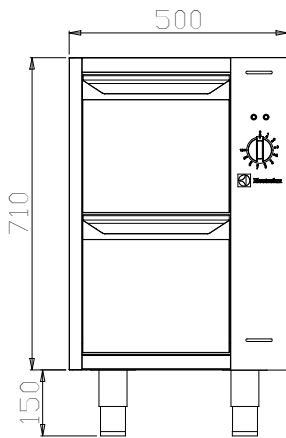
Konstruktion

- Främre och bakre längsgående c-kanalförstärkning i rostfritt stål, 15/10.
- Ljuddämpande förstärkningar mellan de inre och yttre sidopanelerna för att förstärka strukturen.
- Monterad på 150 mm höjjusterbara (0/+90 mm) fötter (65x65 mm).
- Inre sidor som stöder strukturen så att den har ett 45° graders fogsysteem för de inre sidohörnen.
- 30 mm hög mellanhylla i rostfritt stål (AISI 304), kan justeras på höjden i 3 lägen.
- Utrustad med ventilationkanaler som ger ett perfekt luftflöde och jämn temperatur inuti lagringsutrymmet.
- Fläktburen uppvärmning via armerade element säkerställer temperaturer mellan 30° och 90 °C.
- Löstagbar kontrollpanel med mekanisk termostat, grön kontrollampa för på/av och orange kontrollampa som indikerar att elementen är påslagna.
- Teleskopgejdrar för att underlätta utdragningen av GN-kantinerna.
- Helt i rostfritt stål (AISI 304) med Scotch Brite-finish.

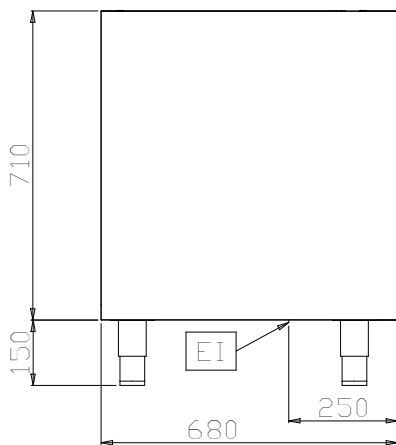
Övriga Tillbehör

- Sockel, rostfri, 500 mm PNC 855821
- Sockel, rostfri, ändstycke, 700 mm PNC 855837

Front

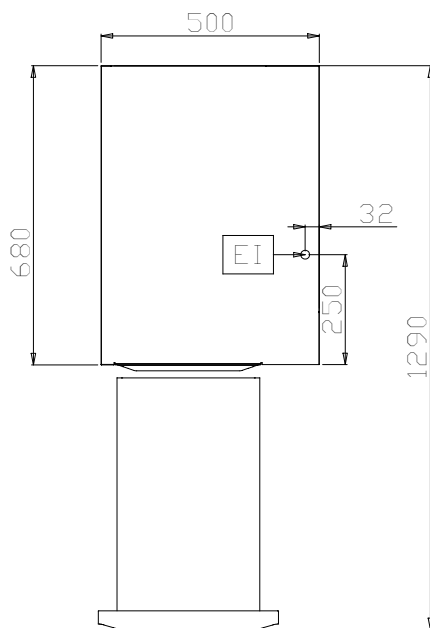


Sida



EI = Elektrisk anslutning

Topp

**Elektricitet**

Spänning:	230 V/1 ph/50/60 Hz
Total watt:	1.4 kW

Viktig information

Skåp bredd:	500 mm
Skåp djup:	680 mm
Skåp höjd:	710 mm
Ytermått, bredd	500 mm
Ytermått, djup	680 mm
Ytermått, höjd	860 mm
Nettovikt:	38 kg